

Especificaciones

- Plazas: 2 plazas.
- Medidas: 1700 x 1000 x 580 mm.
- Medidas embalaje: 1750 x 1050 x 730 mm.
- Material: PRFV (Poliéster reforzado en fibra de vidrio).
- Color: Color estándar blanco. Consultar para otros colores.
- Voltaje: 220/240 V 50 Hz.
- Sistema de protección: IPX5
- Peso: 73 kg.
- Espesor: 7/12 mm.
- Capacidad (recomendada): 250 l.

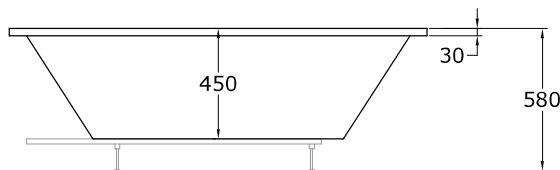
Equipación

- Casco de bañera.
- Reposacabezas: 2.
- Estructura: Metálica regulable.
- Desagüe: Automático.
- Pulsador on/off neumático agua/aire: 1
- Reguladores de intensidad de hidromasaje: 1
- Succiones de recirculación: 1
- Total jets: 6 Jets agua/aire orientables y regulables.
- Motores: Bomba de hidromasaje bajo consumo 800 w.
Caudal: 300 l/min.

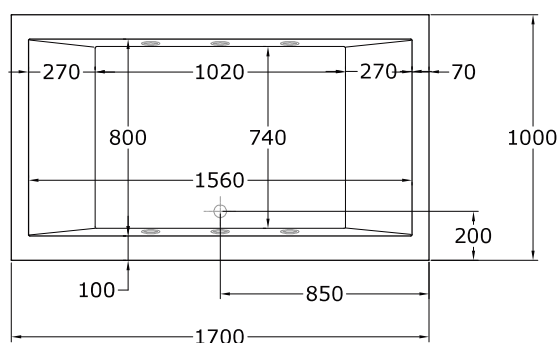
Equipación Opcional: Faldón, asas, desinfección por ozono, grifería, calentador y luz.


Dibujos técnicos

Alzado



Planta





Especificaciones

Plazas: 2 plazas.
 Medidas: 1700 x 1000 x 580 mm.
 Medidas embalaje: 1750 x 1050 x 730 mm.
 Material: PRFV (Poliéster reforzado en fibra de vidrio).
 Color: Color estándar blanco. Consultar para otros colores.
 Voltaje: 220/240 V 50 Hz.
 Sistema de protección: IPX5
 Peso: 73 kg.
 Espesor: 7/12 mm.
 Capacidad (recomendada): 250 l.

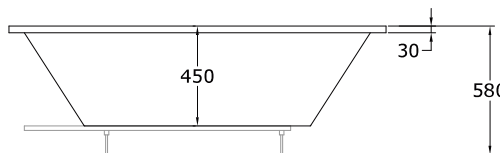
Equipación

Casco de bañera.
 Reposacabezas: 2.
 Estructura: Metálica antivibratoria regulable.
 Desagüe: Automático cromo.
 Pulsador on/off neumático burbujas: 2.
 Reguladores de intensidad de hidromasaje: 1
 Succiones de recirculación: 1
 Total jets: 16: -6 Jets agua/aire orientables y regulables.
 -10 Jets aire.
 Motores: -Bomba de hidromasaje bajo consumo 800 w.
 Caudal: 300 l/min.
 -Bomba de aire bajo consumo 400w. Ruido <69 db (A).

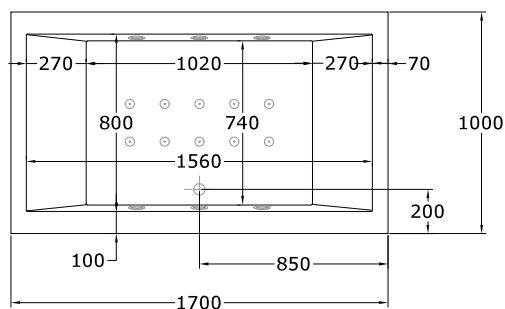
Equipación Opcional: Faldón, asas, desinfección por ozono, grifería, calentador y luz.


Dibujos técnicos

Alzado



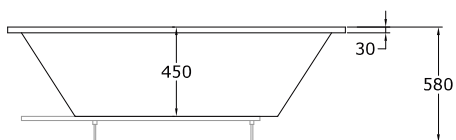
Planta



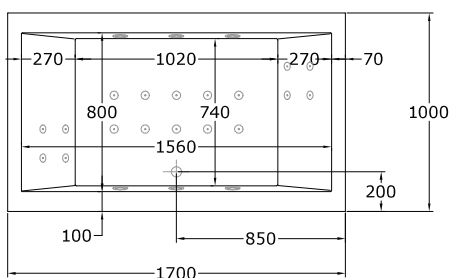


Dibujos técnicos

Alzado



Planta



Especificaciones

Plazas: 2 plazas.
 Medidas: 1700 x 1000 x 580 mm.
 Medidas embalaje: 1750 x 1050 x 730 mm.
 Material: PRFV (Poliéster reforzado en fibra de vidrio).
 Color: Color estándar blanco. Consultar para otros colores.
 Voltaje: 220/240 V 50 Hz.
 Sistema de protección: IPX5
 Peso: 73 kg.
 Espesor: 7/12 mm.
 Capacidad (recomendada): 250 l.

Equipación

Casco de bañera.
 Cromoterapia.
 Aromaterapia.
 Detector de nivel de agua.
 Desinfección por ozono (O3).
 Reposacabezas: 2.
 Estructura: Metálica antivibratoria regulable.
 Desagüe: Automático cromo.
 Kit grifería: Mono-mando, mango de ducha extraíble y cascada.
 Panel Digital: Con pantalla LCD, radio, control de seguridad, indicador y control de temperatura.
 Reguladores de intensidad de hidromasaje: 1
 Succiones de recirculación: 1
 Total jets: 24: -6 Jets agua/aire orientables y regulables.
 -10 Jets aire.
 -8 Jets lumbares.
 Motores: -Bomba de hidromasaje bajo consumo 800 w.
 Caudal: 300 l/min.
 -Bomba de aire bajo consumo 400w.
 Ruido <69 db (A).
 -Calentador: 1500w con regulación de temperatura.

Equipación Opcional

Faldón y asas.